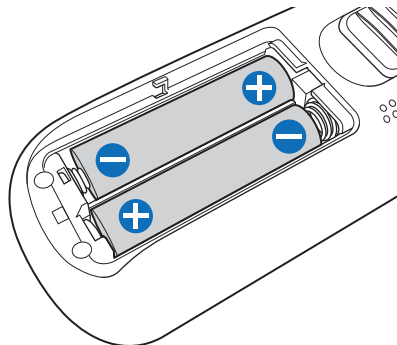
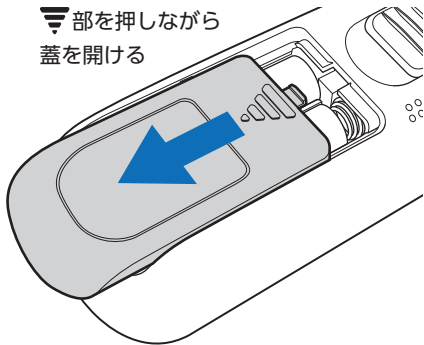


電池交換のしかた

交換用の電池は、単4形アルカリ乾電池(2本)を用意してください。

1 電池蓋を開けて、電池を入れ替える

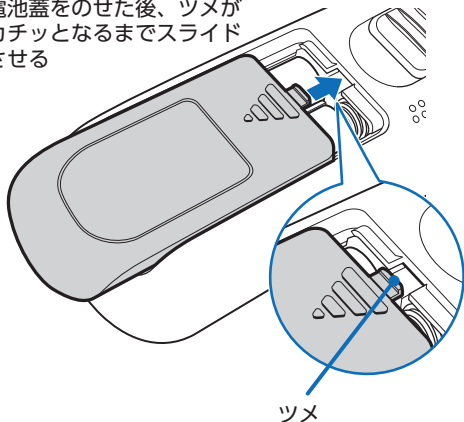
▽部を押しながら
蓋を開ける



電池の向きに注意してください。

2 電池蓋を閉じる

電池蓋をのせた後、ツメがカチッとなるまでスライドさせる



- 新しいアルカリ乾電池で約 500 回または半年間使用できます。

